






旅拍攝 PHOTOGRAPHY

# 北海道道東・自然寶庫生態攝影7天團



旅遊工匠  
Travelstudio

北海道的道東地區乃日本的大自然寶庫，由於蘊藏著大量自然資源，因此無論海上、陸上或天上都能找到很多不同種類的野生動物，可以說是拍攝生態的樂園。是次七天的旅程，到訪道東不同的生態熱點拍攝，務求令團友能得到更多的收穫。

牌照號碼：354108

北海道道東・自然寶庫  
生態攝影 7 天團

團號：PHK26-0712

旅遊日期  
12-18/7/2026

團費

HK\$23,800

單人房附加費 HK\$3,800

\*團費並未包括機場離境稅、  
燃油附加費及機場建設費  
(總費用約 HK\$1,100)

報名時須繳付 HK\$8,000 訂金，  
餘額須於出發時期 30 天前繳付。

成團前優惠：

每位減 HK\$300

\*6 位成團，最多 9 位



乘坐國泰航空來回香港至東京羽田  
機場，再轉乘日本航空來回東京至  
北海道女滿別機場

行程特色

- 探索北海道道東自然寶庫。
- 乘坐飛機直達道東，免卻乘坐長途車之苦，且獲得更多旅遊時間。
- 4 晚溫泉酒店住宿。
- 於北海道道東追縱及拍攝野鳥、狐狸、蝦夷鹿、棕熊等野生動物。
- 乘坐觀鯨船拍攝鯨魚，及另外乘坐觀光船拍攝棕熊。
- 偶遇突發奇景，於安全情況下隨時下車拍攝。
- 充足的拍攝時間，並非走馬看花的觀光團。
- 拍攝時間及地點都經過精心策劃，更輕易捕捉最精彩的一刻。
- 回程時團友可選擇於東京逗留，延期返港。

工匠之旅特色

- 不收取領隊及導遊服務費。
- 沒有指定購物點。
- 行程靈活彈性，不用大費周章的安排行程及住宿，而領隊及導遊亦能更貼心地照顧團友的需要。

行程簡介	早餐	午餐	晚餐	住宿
第一天 香港 ⇨ 羽田機場 ⇨ 女滿別機場 ⇨ 網走	✗	航班上	✗	東藻琴村酒店
第二天 網走 ⇨ 小清水原生花園 ⇨ 濤沸湖 ⇨ 屈斜路湖	○	○	○	屈斜路湖 Prince Hotel
第三天 屈斜路湖 ⇨ 釧路川 ⇨ 屈斜路湖畔 ⇨ 知床半島	○	○	○	KIKI Shiretoko Natural Resort
第四天 知床半島 ⇨ 知床五湖 ⇨ 知床峠展望台 ⇨ 羅臼町	○	○	○	溫泉酒店 峰之湯
第五天 羅臼町 ⇨ 野付半島 ⇨ 風蓮湖	○	○	○	風蓮湖畔 Lake Sunset
第六天 風蓮湖 ⇨ 網走湖 ⇨ 網走	○	○	○	網走湖鶴雅休閒渡假酒店
第七天 網走 ⇨ 女滿別機場 ⇨ 羽田機場 ⇨ 香港	○	✗	航班上	✗

# 北海道道東・自然寶庫生態攝影 7 天團

## 第一天

**行程：**早上乘坐國泰航空航班由香港前往羽田機場，抵達後再轉乘日本航空航班前往北海道女滿別機場，抵達後會馬上前往位於網走的酒店入住。

香港  
↓  
羽田機場  
↓  
女滿別機場  
↓  
網走



午餐

航機上

晚餐

不包括

住宿

東藻琴村酒店

## 第二天

**行程：**早餐後離開酒店，會先前往小清水原生花園及濤沸湖，該處附近一帶是廣大的湖泊濕地，是道東其中一個野生雀鳥天堂，團隊會於原生花園及濤沸湖一帶的幾個地點拍攝雀鳥。下午會出發前往屈斜路湖，屈斜路湖位於北海道阿寒國立公園內，人跡罕至，因此保留著很多自然環境，令湖畔的樹林有很多野生雀鳥棲息。是日下午會到達酒店整理行裝後，於黃昏前的雀鳥覓食時間，到酒店附近的樹林拍攝。晚上會於酒店內享用晚餐，如天氣許可，餐後會到湖畔拍攝星空。團友亦可自由享用酒店內的溫泉設施。

網走  
↓  
小清水原生花園  
↓  
濤沸湖  
↓  
屈斜路湖



早餐

包括

午餐

不包括

晚餐

酒店內

住宿


屈斜路湖 Prince Hotel 

# 北海道道東・自然寶庫生態攝影 7 天團

## 第三天

**行程：**早上會乘坐小艇由屈斜路湖到釧路川，追蹤各種野生動物及雀鳥，約 2 小時的船程讓你看到北海道大自然最原始的一面。離開酒店後會於屈斜路湖畔其他景點拍攝雀鳥，離開屈斜路湖後會向著知床半島進發。到達知床半島後會首先前往位於宇登呂港附近的酒店放下行李，之後會出發前往知床半島的河川及其他秘景，尋找蝦夷鹿、狐狸、棕熊等野生動物及雀鳥的身影，傍晚會返回酒店，晚上會於酒店內享用晚餐。團友亦可自由享用酒店內的溫泉設施。

- 屈斜路湖
- ↓
- 釧路川 🦉 🦊 🐻
- ↓
- 屈斜路湖畔 🦉
- ↓
- 知床半島 🦉 🦊 🐻



早餐 酒店內
午餐 包括
晚餐 酒店內
住宿 KIKI Shiretoko Natural Resort

## 第四天

**行程：**酒店早餐後前往宇登呂港的碼頭乘坐觀光船前往棕熊經常出沒的海灣拍攝，如運氣好的話，更有機會看到野生的小棕熊。返回陸地後團隊會前往知床五湖，之後會離開宇登呂地區向山上進發，沿途可以欣賞到羅白岳的風景，來到道路的最高點便是知床峠展望台，於展望台上可看到俄羅斯屬地國後島，如運氣好的話，更有機會看到海面上的海霧。拍攝完畢後會前往位於羅白的酒店入住，晚上於酒店內享用晚餐。團友可自由享用酒店內的溫泉設施。

- 知床半島 🦉 🦊 🐻
- ↓
- 知床五湖
- ↓
- 知床峠展望台
- ↓
- 羅白町



早餐 酒店內
午餐 包括
晚餐 酒店內
住宿 溫泉酒店 峰之湯

# 北海道道東・自然寶庫生態攝影 7 天團

## 第五天

羅臼町 🇯🇵



野付半島 🇯🇵 🐻 🦊 🦉



風蓮湖 🇯🇵

**行程：**於酒店早餐後出發前往碼頭，團隊再次乘船出海拍攝。是次於羅臼乘坐的是觀鯨船，每年的春天至秋天都會有大量鯨魚及海豚棲息於知床半島東面的海上，因此是日本拍攝鯨魚的最佳地方。上岸後團隊會離開知床半島，前往野付半島拍攝。野付半島是野生動物的樂園，於該處可以輕易地拍攝到蝦夷鹿、狐狸等野生動物，甚至有機會看到丹頂鶴。黃昏前會到達風蓮湖拍攝日落，晚上住宿於風蓮湖畔。



早餐

酒店內

午餐

包括

晚餐

包括

住宿

風蓮湖畔 Lake Sunset

## 第六天

風蓮湖 🇯🇵 🐻 🦊




網走湖 🇯🇵



網走市

**行程：**早餐後會到風蓮湖畔拍攝野生雀鳥，由於風蓮湖是一個半鹹淡水湖，獨特的環境令湖中孕育出豐富的天然資源，令不少野生動物及鳥類於該處棲息。下午會離開風蓮湖向網走進發，到達網走後會到湖畔拍攝野鳥，拍攝完畢後黃昏前會抵達網走湖並入住湖畔酒店，並於酒店內享用晚餐，如天氣許可，會外出拍攝星空。團友亦可自由享用酒店內的溫泉設施。



早餐

酒店內

午餐

包括

晚餐

酒店內

住宿

網走湖鶴雅  
休閒度假酒店 🇯🇵

# 北海道道東・自然寶庫生態攝影 7 天團

## 第七天

網走湖 ⇨ 女滿別機場 ⇨ 羽田機場港 ⇨ 香港

**行程：**早上由網走湖前往女滿別機場乘坐日本航空航班返回東京羽田機場，之後會轉乘國泰航空航班，由羽田機場返回香港。



### 細則及條款：

- 團費於報名時作實，所有價目及條款如有任何更改，恕不另行通知。
- 團費不包括香港及當地離境稅、燃油附加費及機場建設費。所有費用以航空公司公佈為準。
- 航班資料僅供參考，航空公司保留調動航班編號及時間之權利。如航班取消，旅遊工匠將以出發時間相近之相同航空公司航班，或其他航空公司的航班代替。
- 報名以繳付訂金為實，餘款須於出發前指定日期內繳付，逾期繳付則視作放棄參加處理。
- 野生動物攝影或乘坐觀光船攝影等活動，可能因天氣狀況或供應商服務調整而取消。如不幸被取消，將會改為於陸上的安全地點進行其他拍攝。
- 行程有可能會因應當時的天氣或交通等因素而作出適當更改。
- 房間全部為雙人房，單人報名者會安排與同性別團友入住同一房間。如要求單人入住或最終未能安排同房，須另繳付單人房附加費。
- 戶外攝影活動存在一定風險，為保障團員自身及他人安全，團員必須承諾遵從領隊、導遊或導師的指示。
- 旅遊工匠建議團員必須因應自己身體狀況決定是否適合參加此旅行團，如於活動中引致任何病發或受傷等情況，旅遊工匠不會負上任何責任。
- 戶外天氣變化較大，領隊、導遊或導師會按當時情況評估是否適合繼續活動，一切以團員安全為優先考慮。領隊或導遊有權在可能危及團員安全的情況下，暫停或終止有關活動。
- 旅遊工匠要求所有團員出發前必須自行購買旅遊保險。
- 所有景色因季節、氣候及天氣等因素影響，旅遊工匠並不保證該景點有預期之景色。
- 已成團只代表該旅行團報名人數已達到最低成團人數，並不保證個別團友必定成行。成行與否視乎酒店房間及機位供應等安排而決定，旅遊工匠保留最終決定權利。
- 所有圖片只供參考。
- 如本公司因「迫不得已理由」，於出發前取消旅行團，顧額可選擇保留團費 6 個月或於支付手續費及退票費（按每位顧額計算）後退回團費。手續費為：台灣及日本團每位 HK\$500，其他地區及國家每位 HK\$800。退票費包括但不限於機票、酒店、當地交通、入場券等退票費用或其他因取消預訂而引致的費用。